

Компания «VS – Distribution»
Адрес: 121609, Москва, ул. Осенняя, д.23
Тел. +7-495-660-38-80, +7-495-739-67-66
Сайт: www.mydean.ru
Почта: info@mydean.ru



Руководство пользователя

НАВИГАЦИОННЫЙ МУЛЬТИМЕДИЙНЫЙ ЦЕНТР

MyDean 7105-XC9



Пожалуйста, ознакомьтесь с данным руководством перед началом использования изделия.

Благодарим Вас за то, что выбрали наш продукт!

Правила безопасности.

Для того чтобы использование данного устройства было комфортным и безопасным, следуйте, пожалуйста, нижеприведённым инструкциям.

- Удостоверьтесь, что устройство установлено надёжно, чтобы во время работы оно не оторвалось от крепления. Это может привести к несчастному случаю или повреждению автомобиля.
- Избегайте просмотра дисплея при движении автомобиля. Просмотр видеопрограмм во время движения может отвлечь внимание водителя от дороги и привести к ДТП.
- Запрещается самостоятельно разбирать и модифицировать данное устройство. Данные действия могут привести к возгоранию или поражению током. Кроме того, данные действия повлекут за собой лишение гарантийных обязательств производителя.
- Подключайте систему только к источнику тока 12В с заземлением на минус (-).
- При замене предохранителей используйте комплектующие, аналогичные по номиналу.
- Перед включением аппарата убедитесь, что температура внутри автомобиля находится в диапазоне от -20 до +65 градусов по Цельсию.
- В случае неисправности немедленно прекратите эксплуатацию аппарата. Несоблюдение данных инструкций может привести к несчастному случаю или травме. Верните изделие вашему авторизованному дилеру MyDean или в ближайший сервисный центр MyDean для ремонта.
- Убедитесь, что 7105-XC9 не будет подвергаться воздействию следующих факторов:
 - прямых солнечных лучей
 - высокой влажности
 - повышенной запылённости
 - сильных вибраций.
 - После выключения системы на экране в течение непродолжительного времени будет отображаться слабоконтрастная телевизионная картинка. Этот эффект характерен для изделий, выполненных по жидкокристаллической технологии и не свидетельствует о неисправности системы.
 - При работе в холодной среде возможно временное уменьшение контрастности изображения. После непродолжительного прогрева уровень контрастности придёт в норму.

Меры предосторожности.

- **ЧИСТКА.** Производите периодическую чистку изделия с помощью мягкой сухой ткани. Для удаления жирных пятен смочите ткань в чистой воде. Использование чистящих средств может привести к повреждению деталей монитора.
- **НИКОГДА НЕ ПРОИЗВОДИТЕ СЛЕДУЮЩИХ ДЕЙСТВИЙ:**
Не пытайтесь задержать движение диска или втянуть его обратно во время его автоматической загрузки в приёмное устройство проигрывателя.
Не пытайтесь вставить диск , если отключено электропитание изделия.

Установка и подключение мультимедийного центра.

- Настоятельно рекомендуем производить установку данного оборудования в специализированном центре.
- Если монитор не включается, проверьте предохранитель и правильность подключения.
- Некорректная установка данного устройства может привести к утечке питания и короткому замыканию.
- Не устанавливайте монитор в непосредственной близости от подушек безопасности.

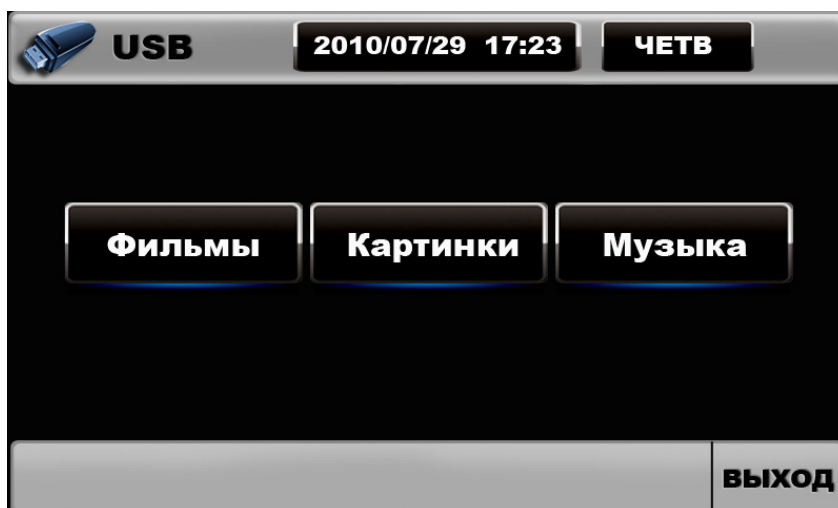
1. Основные функции.

Главное меню.



Воспроизведение и просмотр файлов с USB-носителя.

- Вставьте USB-носитель в соответствующий слот устройства.
- Нажмите клавишу USB на сенсорном экране.
- Выберите в появившемся меню тип файлов, которые Вы хотите воспроизвести.



Выберите в появившемся окне необходимый файл и воспользуйтесь клавишами сенсорного экрана для управления воспроизведением.

Запуск навигационной программы.

- Нажмите клавишу «НАВИГАЦИЯ» на сенсорном экране или пульте дистанционного управления для запуска программы навигации. Управление

навигационной программой производите с помощью сенсорного экрана. Внимание! Управление программой навигации с помощью дистанционного пульта невозможно. Для изучения функций управления навигационной программой воспользуйтесь памяткой или подробным описанием, которое можно найти на сайте производителя навигационного программного обеспечения.

Управление цифровым ТВ тюнером.

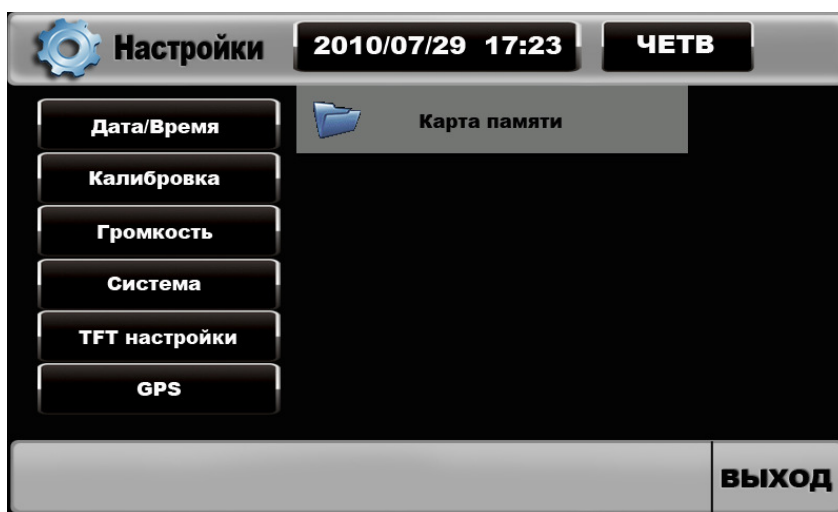
В текущий момент данная функция недоступна на территории РФ.

Управление DVD чейнджером.

- Нажмите клавишу DVD на сенсорном экране устройства.
- Выберите в появившемся меню необходимый диск.
- Управляйте параметрами воспроизведения с помощью клавиш на сенсорном экране и кнопок дистанционного пульта.

Меню настроек мультимедийного центра.

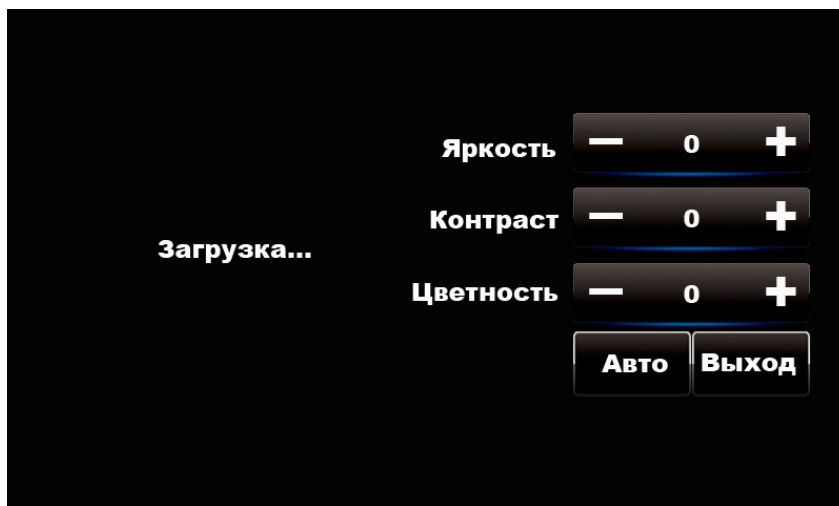
- Нажмите клавишу «НАСТРОЙКИ» на сенсорном экране.



- В меню настроек можно произвести следующие действия:
 - Выбрать текущие дату и время
 - Откалибровать экран
 - Изменить громкость воспроизведения
 - Просмотреть основные системные параметры
 - Выбрать уровень яркости отображения (вручную или автоматически)
 - Изменить путь к программе навигации
- Для перехода в меню необходимых настроек нажмите соответствующую клавишу на сенсорном экране.

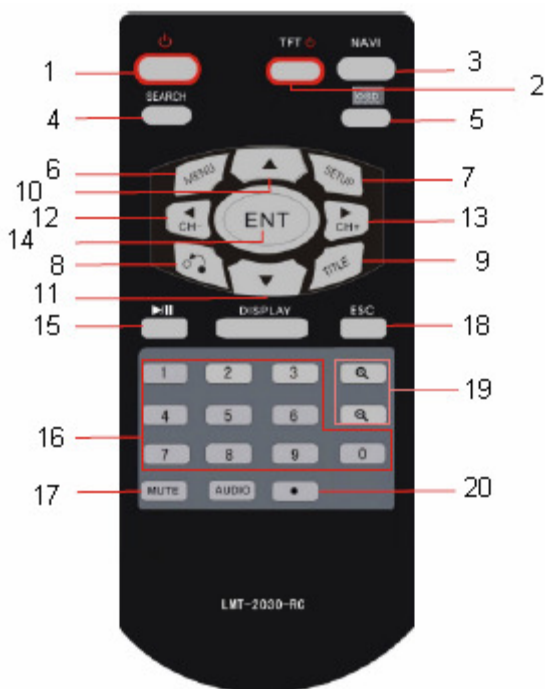
2. Настройки дисплея.

Для изменения параметров изображения, звука, функционирования системы воспользуйтесь **Меню настроек монитора**.



- Нажмите кнопку «Display» на пульте дистанционного управления для входа в меню настроек монитора:
- Отрегулируйте на своё усмотрение следующие параметры:
 - Яркость
 - Контрастность
 - Цветность
- Нажмите кнопку «Display» на пульте дистанционного управления для выхода из меню настроек монитора.

3. Пульт дистанционного управления.



1	Включение/выключение
2	
3	Включение режима «Навигация»
4	Поиск ТВ станций (при наличии ТВ тюнера)
5	Переход в основное меню монитора
6	Меню монитора (в режиме DVD, ТВ и т.д.)
7	Переход к меню настроек мультимедийного центра
8	Возврат
9	Наименование
10	Вверх
11	Вниз
12	Влево
13	Вправо
14	Ввод
15	Воспроизведение/Пауза
16	Цифровые клавиши
17	Приглушение звука
18	Отмена
19	Масштаб
20	Регулировка яркости

4. Технические характеристики.

Размер экрана	6,5 дюймов
Тип ЖК дисплея	Прозрачный ЖК дисплей проекционного типа повышенной яркости
Разрешение экрана	800 X 480
Эффективное количество элементов изображения *	99,99% и выше
Процессор	400 Mhz, встроенный дополнительный ускоритель
Память	128MB NAND FLASH, SD CARD (2G, 4G)
Система цветности	PAL / NTSC
Количество аудио/видео входов	2
Вход для камеры заднего вида	1
Питание	12-14,4 В
Потребляемая мощность	до 15 Вт
Температурный режим	от -10 до 60 градусов по Цельсию

* Данный параметр указывает на то, что менее 0,01% от общего количества пикселей могут быть либо задействованы в передаче изображения, либо нет. В случае, если количество неисправных пикселей не превышает 0,01% от общего числа, монитор считается исправным.

** В связи с постоянным совершенствованием технических характеристик и дизайна компания производитель оставляет за собой право внесения изменений без предварительного уведомления.

5. Комплект поставки и возможные дополнительные опции.

№	Наименование	Количество
1	6.5 дюймовый навигационный мультимедийный центр	1
2	Пульт д/у	1
3	Руководство пользователя	1
4	Комплект проводов для подключения	1
5	Дополнительный крепёж с сеткой и динамиком (опция)	1

ГАРАНТИЙНЫЙ ТАЛОН

Наименование изделия: 7105-ХС9	
Серийный номер:	Название и печать продавца:
Дата продажи:	
Срок гарантии:	

1. Производитель гарантирует:

1.1. Исправность изделия при продаже и безопасность в эксплуатации;
1.2. Восстановление функциональности изделия в течение указанного гарантийного периода с момента приобретения (посредством ремонта, а в случае его невозможности посредством замены).

2. Условия гарантийного обслуживания:

2.1. Обслуживание производится только в сертифицированном сервисном центре компании по адресу: 121609, Москва, ул. Осенняя, д.23

2.2. Гарантия распространяется только на изделия, ввезенные в Россию через официального дистрибутора.

2.3. Прием изделия в обслуживание сервисным центром осуществляется только при наличии данного гарантийного талона, оформленного надлежащим образом или документов, подтверждающих факт покупки (товарный чек, кассовый чек). Неисправное изделие должно быть сдано в сервисный центр в полной комплектации, с технической документацией (включая дискеты и компакт диски).

2.4. Срок гарантийного ремонта определяется степенью неисправности изделия.

2.5. Под неисправностью подразумевается потеря работоспособности изделия, которая может быть продемонстрирована сотруднику сервисного центра.

2.6. При необоснованном обращении в сервисный центр покупателю может быть выставлен счет за диагностику неисправности. Необоснованным считается обращение по поводу устранения неисправностей в работе изделия, не потребовавших замены или ремонта комплектующих, а также, если при диагностике выяснено, что неисправности как таковой нет, а обращение явилось следствием неправильного подключения или эксплуатации. Счет также выставляется в случаях признанных уполномоченным сервисным центром не гарантийными.

2.7. Доставка изделия в сервис центр и обратно осуществляется клиентом самостоятельно.

3. Ограничение гарантийных обязательств:

3.1. Претензии по комплектации и внешнему виду изделия принимаются только при его покупке.

3.2. Гарантийные обязательства не распространяются на расходные материалы (включая батареи, аккумуляторы и т.д.), кабели, вентиляторы, аксессуары и диски с программным обеспечением.

3.3. Гарантия не распространяется на ущерб, причиненный другому оборудованию, работающему в сопряжении с данным изделием.

3.4. Гарантийные обязательства не распространяются на изделие в следующих случаях:

- выход изделия из строя по вине покупателя (нарушения им правил эксплуатации, работа в недокументированных режимах, неправильная установка и подключение, превышение допустимой рабочей температуры, перегрев и т.п.);
- наличие внешних и/или внутренних механических повреждений (замытых контактов, трещин, следов удара, сколов и т.п.), полученных в результате неправильной эксплуатации, установки или транспортировки;
- наличие признаков ремонта неуполномоченными лицами;
- наличие повреждений, полученных в результате аварий, воздействия на изделие огня, влаги, попадания внутрь корпуса насекомых, пыли, посторонних предметов и т.п.;
- наличие повреждений, полученных в результате неправильного подключения изделия в электросеть и/или эксплуатации изделия при нестабильном напряжении в электросети (отклонение напряжения более 10 %), а также отсутствия (или выполненного с отклонениями от стандарта) заземления;
- наличие следов электрического пробоя, прогар проводников и т.п.;
- отказа портов устройства COM, USB и других портов для подключения внешних устройств (гарантия на порты - один месяц).

С условиями гарантии покупатель ознакомлен надлежащим образом, к внешнему виду и комплектации претензий нет, все возникшие у покупателя вопросы ему полностью разъяснены, покупатель, не имеет каких-либо заблуждений относительно содержания условий гарантии на изделие.

Подпись покупателя _____