

plantronics®

ДОПОЛНИТЕЛЬНЫЕ СВЕДЕНИЯ

M20™ и M50™

Гарнитура Bluetooth®

ЗНАКОМСТВО

КНОПКА ВЫЗОВА

- **Принятие или завершение вызова** (1 касание)
- **Повторный набор** (2 касания)
- **Голосовой вызов на телефоне** (нажмите и удерживайте в течение 2 секунд, пока не услышите сигнал)
- **Восстановление утерянного подключения Bluetooth** (1 касание, если наушники не выполняют повторное подключение автоматически)
- **Активация режима сопряжения после начальной настройки** (удерживайте, пока световой индикатор не начнет мигать красным и синим)

ПЕРЕКЛЮЧАТЕЛЬ ПИТАНИЯ

- **Вкл.** (сдвиньте, чтобы была видна черная метка)
- **Выкл.** (сдвиньте, чтобы была видна красная метка)

ПОРТ ДЛЯ ЗАРЯДКИ МИКРО-USB

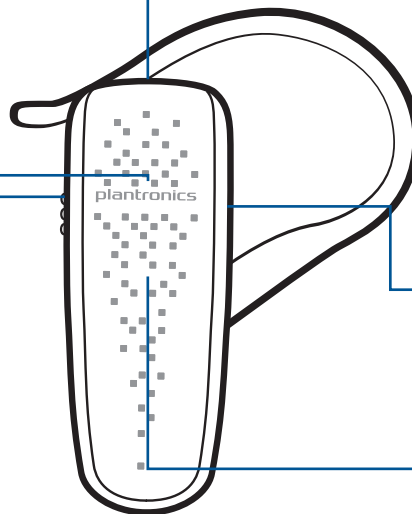
- **Использование с устройством для зарядки от сети переменного тока:** зарядка в течение 1 часа перед первым использованием 2 часа (для полной зарядки)
- **Не используйте наушники в процессе зарядки**

КНОПКА ГРОМКОСТИ

- **Настройки громкости** (1 касание для изменения на один уровень)

ИНДИКАТОР

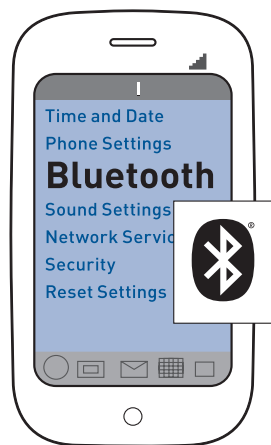
- **Зарядка** (постоянный красный)
- **Низкий заряд аккумулятора** (мигает красным 3 раза при включении)
- **Режим сопряжения** (мигает красным и синим)



Ваша гарнитура может немного отличаться от изображенной на рисунке, но будет работать, как описано.

Будьте осторожны! Перед использованием гарнитуры прочтите руководство по безопасной работе для получения важных сведений о безопасности, зарядке, аккумуляторе и нормативных требованиях.

ПОДКЛЮЧЕНИЕ К ТЕЛЕФОНУ



Сопряжение – это настроечный процесс "знакомства" гарнитуры и телефона. Перед первым использованием гарнитуры необходимо произвести ее сопряжение с включенным Bluetooth-совместимым телефоном.

Функция "**Multipoint**" позволяет использовать гарнитуру с двумя телефонами, и звонок может быть принят с любого из них.

1. ПОДГОТОВКА

Активируйте на телефоне функцию Bluetooth, а затем добавьте/выполните поиск/обнаружение новых устройств Bluetooth.

В телефонах предусматривается несколько меню на выбор:

iPhone: Настройки > Общие > Bluetooth > Вкл. (запускается поиск устройств)

Смартфон BlackBerry®: Настройки/параметры > Bluetooth: Вкл. > Поиск устройств



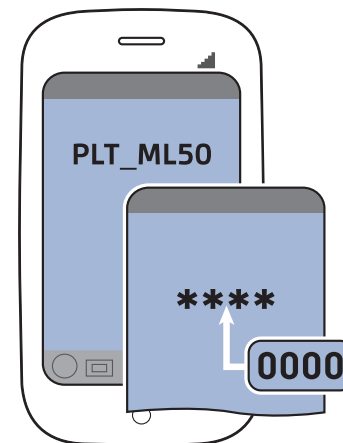
2. НАСТРОЙКА

Перед началом работы, после извлечения устройства из упаковочной коробки:

Включите гарнитуру. Световой индикатор мигает красным и синим, что указывает на режим сопряжения.

Сопряжение с новым или вторым телефоном:

Включите гарнитуру. Нажмите и удерживайте кнопку вызова до тех пор, пока индикатор не начнет мигать красным и синим.



3. ПОДКЛЮЧЕНИЕ

Выберите "PLT_M20" или "PLT_M50" из списка Bluetooth-совместимых устройств, отображаемых на экране телефона.

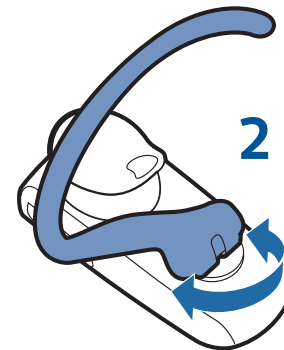
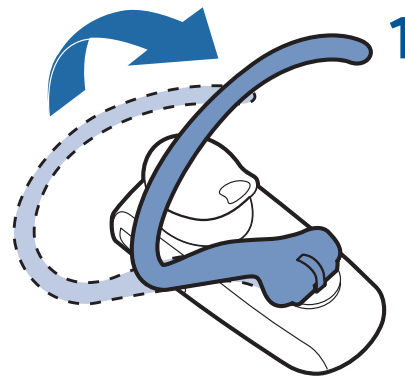
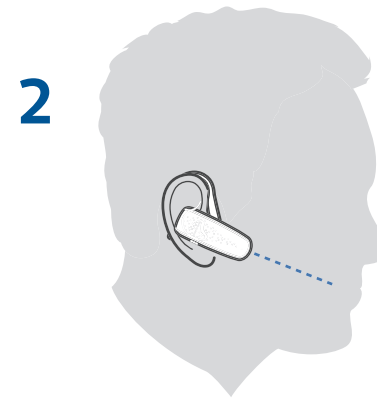
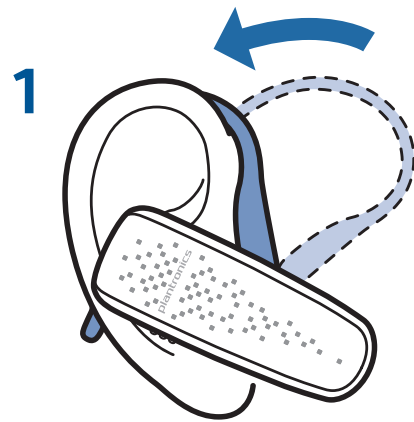
Если телефон запросит пароль, введите четыре нуля (0000). На экране цифры могут отображаться в виде звездочек (****).

На некоторых телефонах также требуется подтвердить подключение гарнитуры после сопряжения.

После успешного сопряжения/соединения индикатор гарнитуры перестанет мигать красным и синим светом.

Теперь можно выполнить вызов, используя клавиатуру телефона или функцию голосового набора.

ПОДХОДИТ ДЛЯ ЛЮБОГО УХА



Правое ухо



Левое ухо



СОВЕТЫ

Не отходите далеко от телефона

Дальность связи между телефоном и гарнитурой по технологии Bluetooth составляет 10 метров, при ее превышении качество звука падает и соединение разрывается.

Как восстановить прерванное соединение

Гарнитура пытается восстановить разорванное соединение. Если ей это не удастся, нажмите кнопку вызова один раз или вручную подключите гарнитуру с помощью меню устройств Bluetooth на телефоне.

Голосовые уведомления (только на английском языке)

Гарнитура автоматически передает различные голосовые уведомления, в том числе:

- Питание вкл./выкл (power on/off)
- Высокий, средний, низкий заряд аккумулятора или необходимость зарядки (battery high, medium, low or recharge)
- Идет процесс сопряжения, сопряжение завершено, сопряжение не выполнено (pairing in process, successful or incomplete)
- Телефон подключен/подключение разорвано (connected or lost connection (to phone))

Прослушивание музыки и пр. (только для серии M50)

Если ваш телефон поддерживает технологию Bluetooth "A2DP" для прослушивания музыки в режиме стерео, вы можете использовать данную гарнитуру для прослушивания музыки, подкастов, любимых интернет-радиостанций и другого потокового аудио.

При использовании технологии Multipoint выполняйте только один вызов одновременно

При использовании технологии Multipoint и двух сопряженных телефонов, можно легко отвечать на звонки с любого из них.

В процессе разговора вы услышите сигнал уведомления о входящем звонке со второго сопряженного телефона.

Чтобы ответить на второй звонок, необходимо завершить текущий звонок (касанием кнопки вызова, и новый звонок будет автоматически принят.

При отсутствии ответа второй вызов будет переведен на голосовую почту.

ХАРАКТЕРИСТИКИ

Время работы в режиме разговора	До 11 часов
Время работы в режиме ожидания	До 11 дней
Рабочее расстояние (дальность)	До 10 метров, Класс II
Вес гарнитуры	11 грамм
Разъем для подзарядки	Micro USB
Тип источника питания	Зарядный, незаменяемый, литий-ионный, полимерный
Время зарядки (максимум)	2 часа для полной зарядки
Требования к электропитанию	5 В постоянного тока, 180 мА
Bluetooth версии	Bluetooth v3.0
Профили Bluetooth	Профиль Hands-free (HFP) 1.5 и Headset (HSP) 1.1
Рабочая температура	0 ... 40 °C
Температура хранения	0 ... 40 °C
Температура зарядки	0 ... 40 °C

ТРЕБУЕТСЯ ПОМОЩЬ?

en

Plantronics Ltd
Wootton Bassett, UK
Tel: 0800 410014

ar

منطقة الشرق الأوسط
لمزيد من المعلومات:
+44 (0)1793 842443*

cs

Czech Republic
+44 (0)1793 842443*

da

Danmark
Tel: 80 88 46 10

de

Plantronics GmbH
Hürth, Deutschland
Kundenservice:
Deutschland 0800 9323 400
Österreich 0800 242 500
Schweiz 0800 932 340

el

Για περισσότερες
πληροφορίες:
+44 (0)1793 842443*

es

Plantronics Iberia, S.L.
Madrid, España
Tel: 902 41 51 91

fi

Finland
Tel: 0800 117095

fr

Plantronics Sarl
Noisy-le-Grand
France
Tel: 0800 945770

ga

Plantronics BV
Regus House
Harcourt Centre
Harcourt Road
Dublin 2, Ireland
Service ROI: 1800 551 896

he

למידע נוסף, בקר באתר:
+44 (0)1793 842443*

hu

További információk:
+44 (0)1793 842443*

it

Plantronics Acoustics
Italia Srl, Milano, Italia
Numero Verde: 800 950934

nl

Plantronics B.V.
Hoofddorp, Nederland
NL 0800 7526876
BE 0800 39202
LUX 800 24870

no

Norge
Tel: 80011336

pl

Aby uzyskać więcej informacji:
+44 (0)1793 842443*

pt

Portugal
Tel: 0800 84 45 17

ro

Pentru informații
+44 (0)1793 842443*

ru

Дополнительная
информация:
+44 (0)1793 842443*

sv

Sverige
Tel: 0200 21 46 81

tr

Daha fazla bilgi için:
+44 (0)1793 842443*

*На английском языке

plantronics.com

ТРЕБУЕТСЯ ПОМОЩЬ?

Информацию о безопасности

см. в отдельном буклете "Инструкции по безопасности"

Сведения об ограниченной гарантии сроком на 2 года:

plantronics.com/warranty

Plantronics B.V.
Scorpius 140
2132 LR Hoofddorp
Netherlands
plantronics.com

© Plantronics, Inc., 2011. Все права защищены. Bluetooth является зарегистрированным товарным знаком Bluetooth SIG, Inc. и используется компанией Plantronics по лицензии. Все остальные торговые марки являются собственностью соответствующих компаний. США Заявки на патент.
85844-24 (07.11)



EEE Yönetmeliğine Uygundur